



Unione degli Industriali
della Provincia di Varese

CONFERENZA STAMPA DI INIZIO ANNO



#Univa2019

Lunedì 4 febbraio 2019

ANDAMENTO INDUSTRIA VARESINA

PRODUZIONE

Il 2018 si è chiuso con **metà delle imprese con livelli produttivi in aumento**, a fine 2017 erano due terzi

PREVISIONI

Per i prossimi mesi del 2019, **meno di un terzo** delle imprese prevede di **incrementare la produzione**

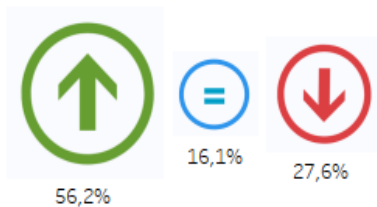
INVESTIMENTI

La metà delle imprese nel 2018 ha investito nella **manifattura digitale**: per il 2019 le previsioni scendono ad un terzo delle imprese

INDAGINE CONGIUNTURALE

IV TRIMESTRE 2018

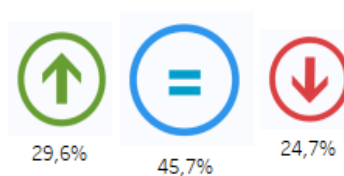
Produzione TOTALE
rispetto al trimestre precedente



Saldo nelle risposte

28,6

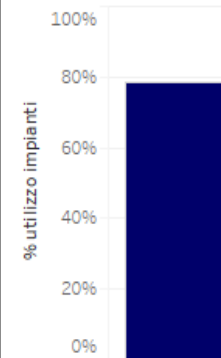
Produzione prevista TOTALE
per il prossimo trimestre rispetto al trimestre appena chiuso



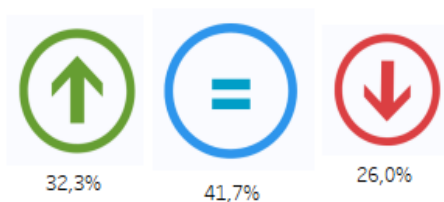
Saldo nelle risposte

4,9

Grado utilizzo
impianti TOTALE



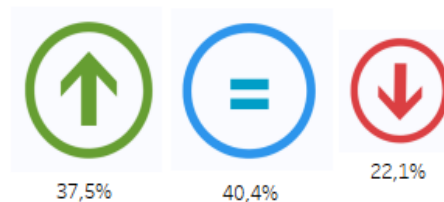
Ordini TOTALE
rispetto al trimestre precedente



Saldo nelle risposte

6,3

Ordini esteri TOTALE
rispetto al trimestre precedente



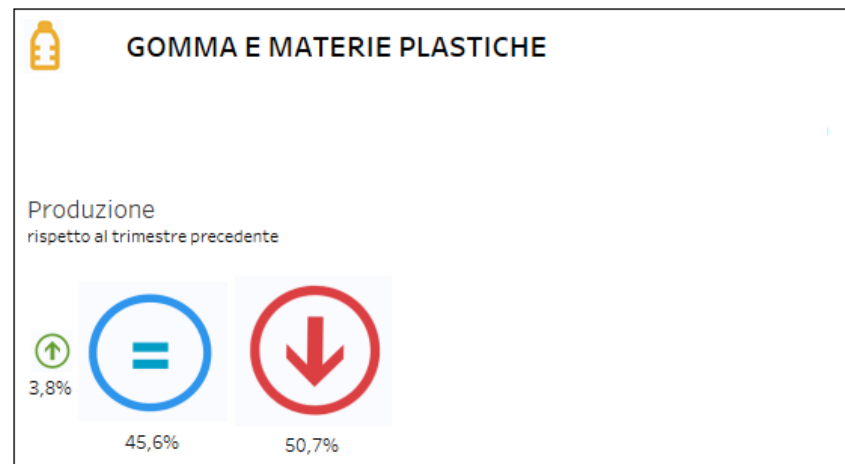
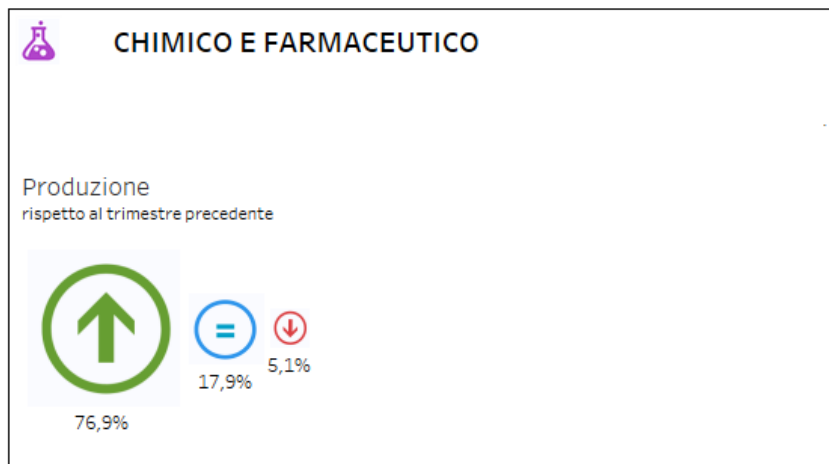

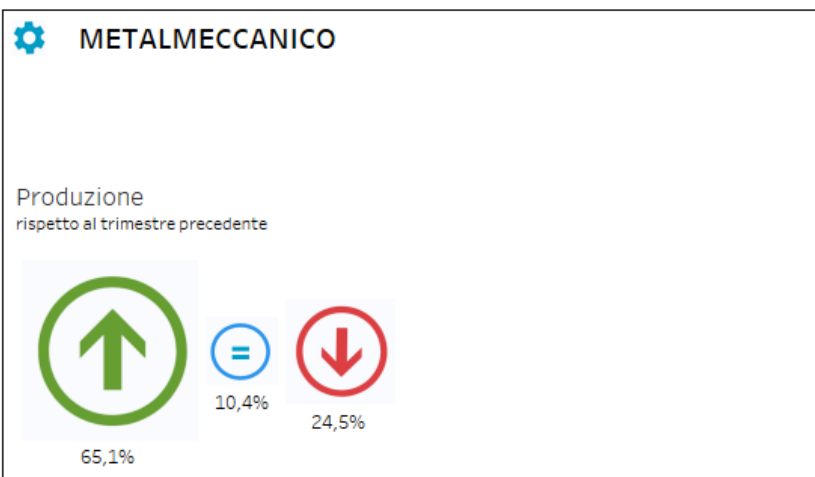
Saldo nelle risposte

15,4

INDAGINE CONGIUNTURALE

IV TRIMESTRE 2018

SETTORI



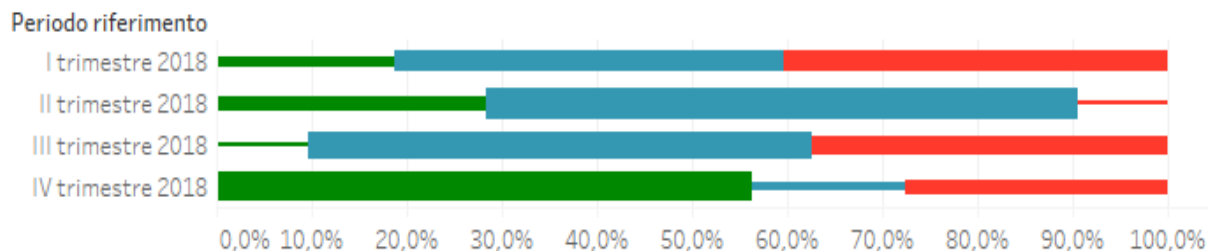
INDAGINE CONGIUNTURALE

IV TRIMESTRE 2018

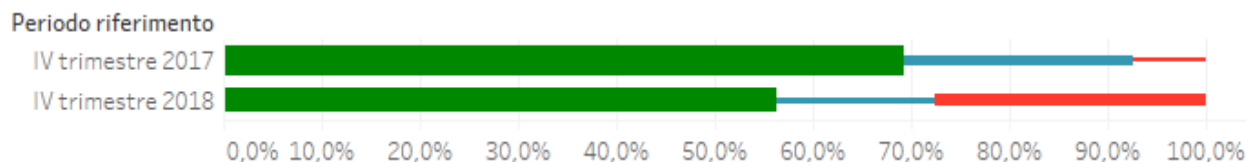
Ma è davvero una chiusura
d'anno positiva?

INDAGINE CONGIUNTURALE

ANDAMENTO DELLA PRODUZIONE NEL TEMPO



Chiusura d'anno positiva ma che si presenta come un recupero e un rimbalzo rispetto ai trimestri precedenti del 2018...



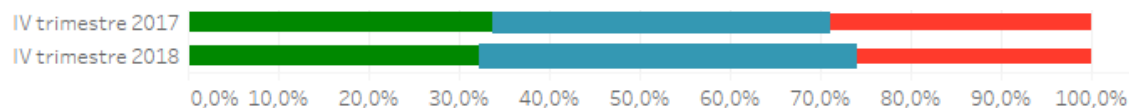
...e anche il recupero è inferiore al potenziale e al di sotto della chiusura 2017

	IV trimestre 2017	I trimestre 2018	II trimestre 2018	III trimestre 2018	IV trimestre 2018
Saldo produzione	61,7	-21,5	18,8	-27,8	28,6

INDAGINE CONGIUNTURALE

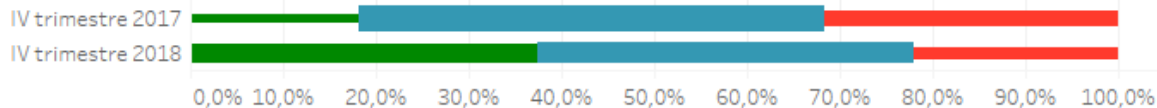
ANDAMENTO DEGLI ORDINI

ORDINI TOTALI



Tenuta degli ordini complessivi rispetto alla chiusura 2017..

ORDINI ESTERI



...ma rispetto alla chiusura 2017 dove erano gli ordini interni a tenere, ora la tenuta è degli ordini esteri

IV trimestre 2017 IV trimestre 2018

SALDO ORDINI	4,8	6,3
---------------------	-----	-----

Saldo ordini esteri	-13,6	15,4
----------------------------	-------	------

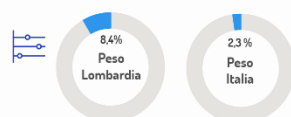
...TENUTA DEGLI ORDINI ESTERI CONFERMATA ANCHE DAI DATI DI EXPORT DEI PRIMI 9 MESI DEL 2018



EXPORT

7,9 miliardi di euro

+9,8% rispetto a gen-set 2017



IMPORT

4,9 miliardi di euro

+7,2% rispetto a gen-set 2017



SALDO BILANCIA COMMERCIALE

+3 miliardi di euro

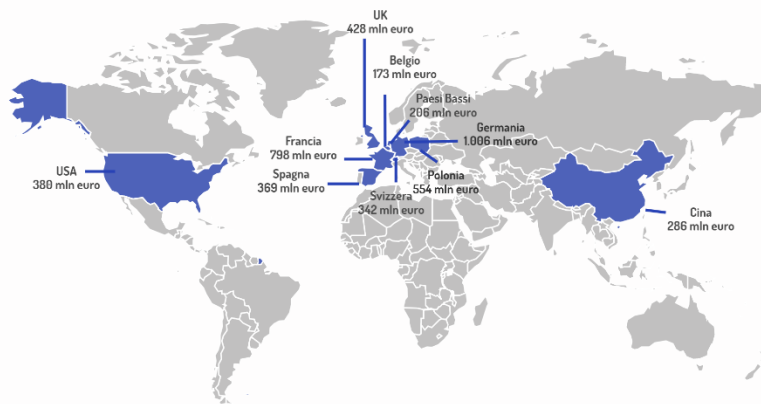
+14,3% rispetto a gen-set 2017

#UnivaStudi #impresedivarese

COMMERCIO ESTERO in Provincia di Varese Gennaio-settembre 2018

I MERCATI DELL'EXPORT

Primi 10 Paesi destinatari dell'export di prodotti varesini

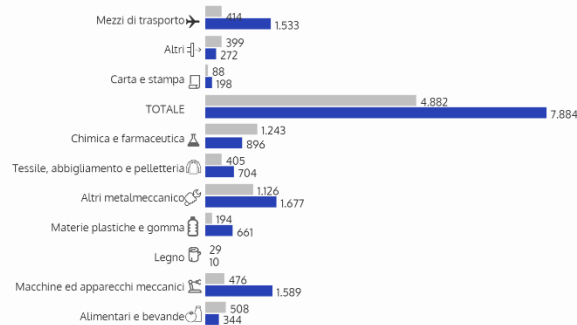


Export varesino per macro-aree geografiche

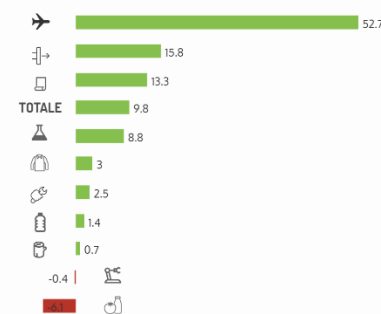
Area geografica	Export mln euro	Var rispetto a gen-set 2017
Unione europea 28	4.528	8,9% ↑
Asia orientale	823	31,2% ↑
Paesi europei non UE	816	5,2% ↑
America settentrionale	427	5,2% ↑
Medio Oriente	344	7,8% ↑
Asia centrale	304	29,4% ↑
America centro meridionale	265	18% ↑
Africa	241	-30,2% ↓
Oceania	129	48,5% ↑

I PRINCIPALI SETTORI

EXPORT - IMPORT milioni di euro



EXPORT variazione % rispetto a gen-set 2017





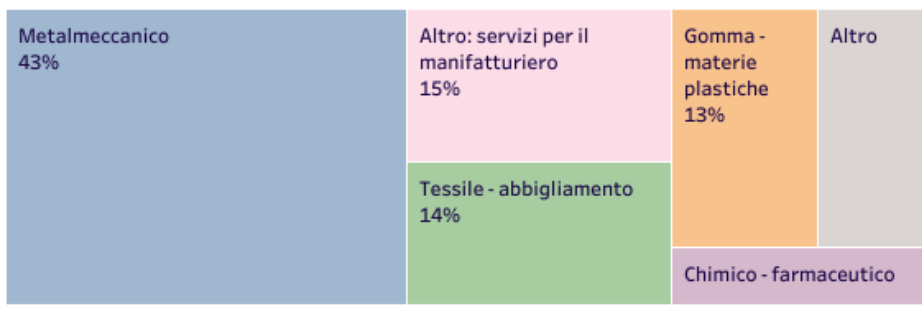
Fonte: elaborazioni Ufficio Studi Unione degli Industriali della Provincia di Varese su dati Istat-Coeweb.

INDAGINE INVESTIMENTI IN PROVINCIA DI VARESE - REPORT 2019

CAMPIONE - Dimensione d'impresa: TUTTE

Tasso di risposta complessivo (n° rispondenti / partecipanti): 18%

	Imprese rispondenti	197
	Dipendenti imprese rispondenti	14.552



L'indagine monitora l'andamento degli investimenti realizzati nel corso del 2018 dalle imprese presenti sulla provincia di Varese. Coinvolge aziende di tutte le dimensioni e dei settori più rappresentativi dell'economia provinciale. Quest'anno il report è stato focalizzato sugli investimenti in digitalizzazione e sull'utilizzo degli strumenti legati al Piano Impresa 4.0.

GLI HIGHLIGHT DELL'INDAGINE - Dimensione d'impresa: TUTTE

79%

le imprese che hanno
INVESTITO nel 2018



60%

Ha investito di più nel 2018
rispetto al 2017



67%

Ha dei piani d'investimento
per il 2019



61%

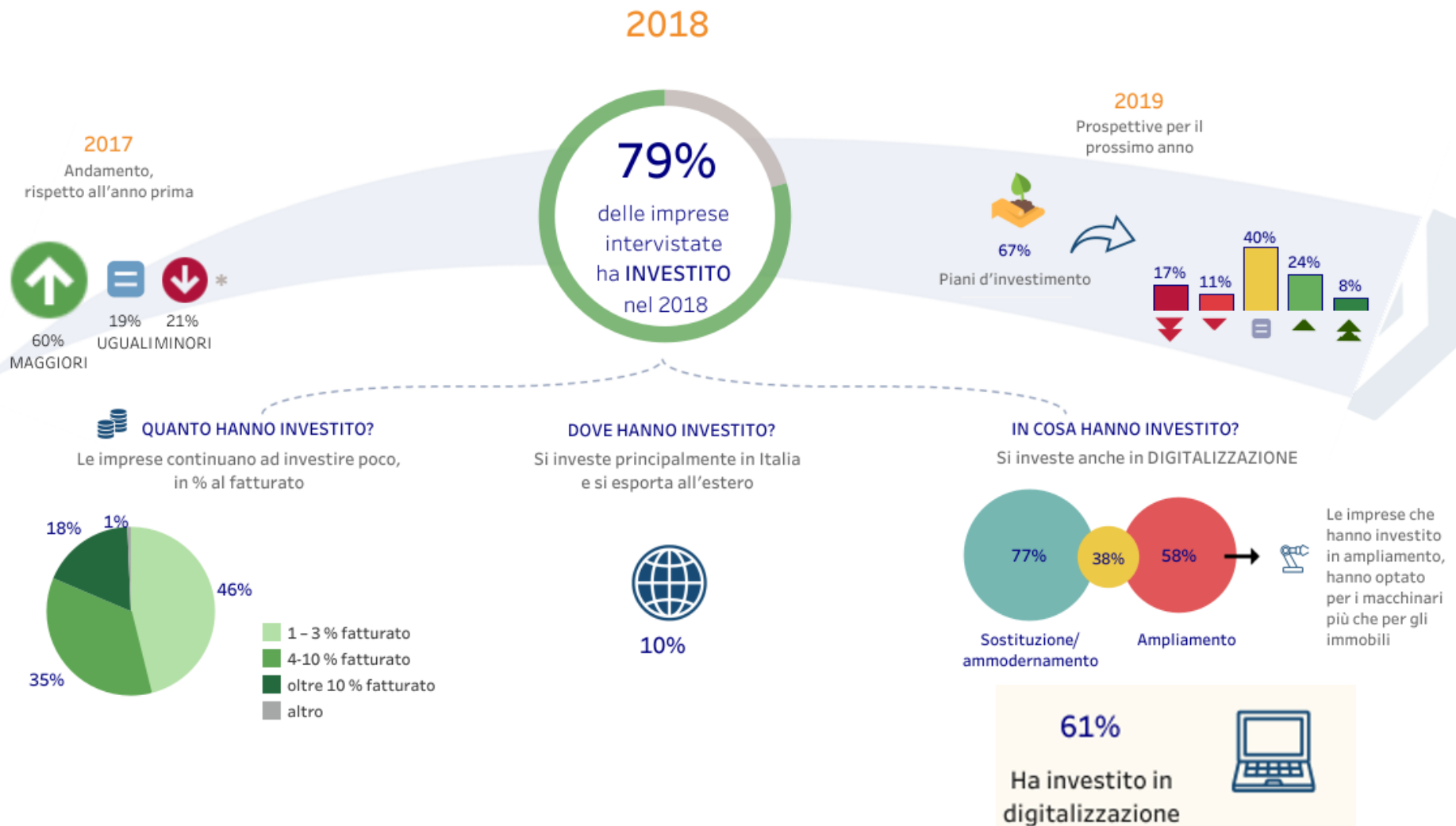
Delle imprese che hanno
investito nel 2018
lo hanno fatto anche in
digitalizzazione



53%

Delle imprese intervistate, ha
utilizzato nel 2018 **ALMENO**
un'agevolazione legata al Piano
Impresa 4.0

INDAGINE INVESTIMENTI IN PROVINCIA DI VARESE - REPORT 2019



INDAGINE INVESTIMENTI IN PROVINCIA DI VARESE - REPORT 2019

FOCUS: INVESTIMENTI IN DIGITALIZZAZIONE

2018

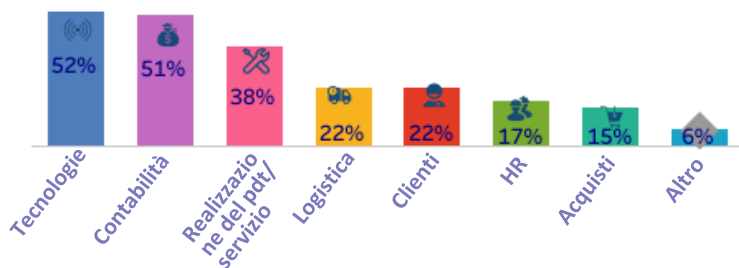
Prospettive 2019



48%

Delle imprese intervistate, ha investito in digitalizzazione

IN QUALI AREE HANNO INVESTITO?

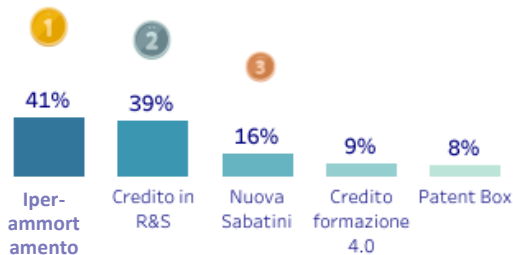


COME SI SONO FINANZIATE LE IMPRESE CHE HANNO INVESTITO IN DIGITALIZZAZIONE?



66%

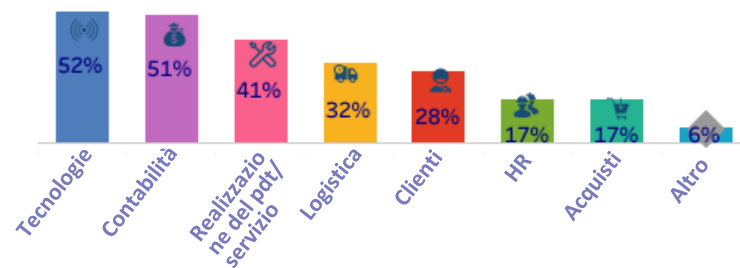
Ha utilizzato uno strumento legato al Piano Impresa 4.0



45%

Delle imprese intervistate, ha intenzione di investire in digitalizzazione

IN QUALI AREE INVESTIRANNO?

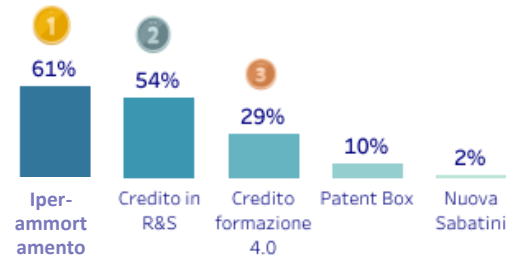


COME SI FINANZIERANNO LE IMPRESE CHE INVESTIRANNO IN DIGITALIZZAZIONE?



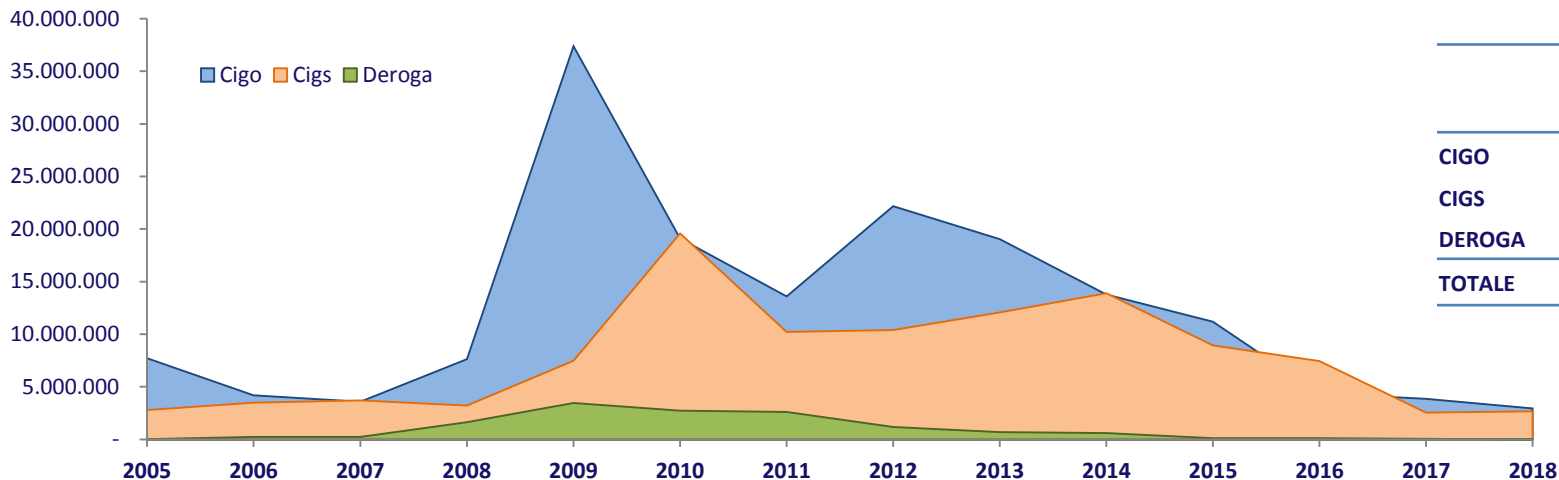
47%

Utilizzerà uno strumento legato al Piano Impresa 4.0



OCCUPAZIONE

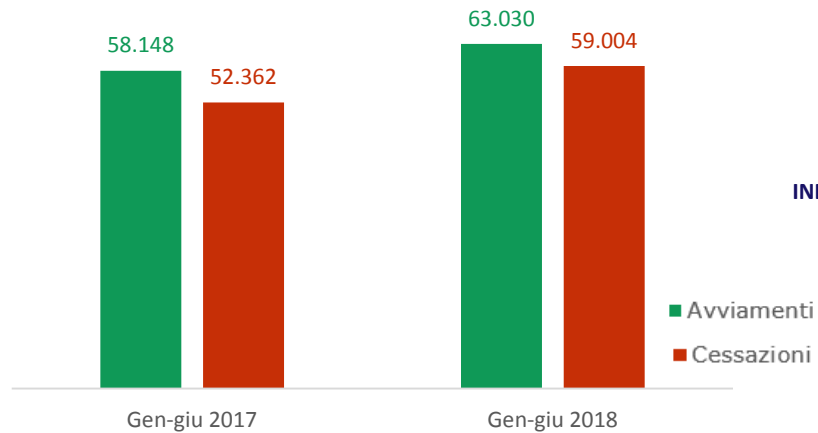
Andamento Cassa Integrazione Guadagni in Provincia di Varese
Industria – ore autorizzate



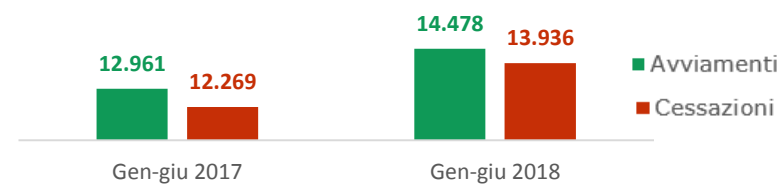
	Ore autorizzate 2018	Rispetto al 2017
CIGO	2.951.018	- 23,6 %
CIGS	2.666.717	+ 4,5 %
DEROGA	-	- 100 %
TOTALE	5.617.735	- 13,1%

Avviamenti e cessazioni cumulati: TOTALE
Provincia di Varese

Avviamenti / cessazioni cumulati: INDUSTRIA
Provincia di Varese



Di cui:
INDUSTRIA (escluse costruzioni)



Fonte: elaborazioni Ufficio Studi Unione degli Industriali della Provincia di Varese su dati INPS e comunicazioni obbligatorie